

入手範囲別 グラスタ分布一覧表 ～改訂7版～

■アにゃザーエデンにあるグラスタ

グラスタ名称	入手方法
MP 消費量減少<杖刀斧槍弓拳槌>	ローテリベレ撃破
全能の力<魔獣・仮面・甘党・メガネ・ 東方・猫好き>	レーゲンヴルム撃破
力の呪、知の呪	
全能の力<IDA スクール> 2つある	レーゲンヴルム撃破、廻生
必殺技強化<猫好き>	ネコロニーの宝箱
会心の力<猫好き>	猫写真館

●このグラスタ表のコンセプト

1. おおよそ難易度やストーリーで行く場所に
応じて、その場で入手できるグラスタを
まとめてあります。
2. 入手場所を記述しただけで、詳細は全て
省略しました。
3. 攻撃、生命、支援、特殊は分けていません。
生命グラスタを攻撃力を上げる目的で使う
ケースもあるからです。

今後も、機会あるごとに版を重ねていきます。



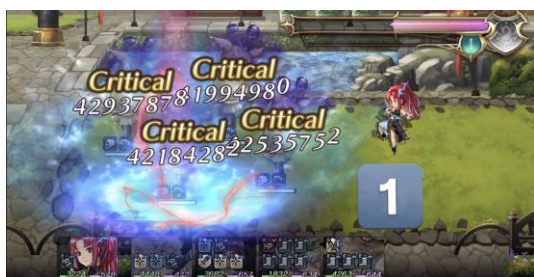
●グラスタを付けたらこんなに火力が違う！

例えばフラムラピスのすごく単純明快な事例で比べてみましょう…

グラスタを付けたら 4000 万、付けていないと 200 万。なんと 20 倍もの火力差があります！

高い火力が必要と思うなら、グラスタは必須です。

グラスタを付けた



グラスタを付けていない



入手範囲別 グラスタ分布一覧表 ～改訂7版～

■コラボにあるグラスタ

グラスタ名称	入手方法
真・ブレードダンサーの証<ヴァイオレット> 真・フロントランナーの証<スカル>	アナダンメントスのミッション
勝利の祝杯	
属性耐性 UP・腕速知デバフ耐性・全能の力< 心の怪盗団>	ジュスティーン & カロリーヌ撃破
バトンタッチ強化 / 真・トリックスターの証< ジョーカー> / 真・ガイドの証<モルガナ>	
真・調停者の証<セルジュ> / 真・ラジカルドリ ーマーの証<キッド> / 真・月姫の証<ツクヨミ>	協奏でグロウスターを集める
真・星の落とし子の証<星の子>	星の子避けミニゲーム
真・時空剣士の証<クレス>	真・火精霊ロギ撃破
真・剣神の証<ユーリ>	真・風精霊カーリ撃破
真・精霊の主の証<ミラ>	真・水精霊エーギル撃破
真・エンプレスクロウの証<ベルベット>	真・地精霊フォルニョート撃破
剣聖の証<ロイド> / 炎の剣の証<アルフェン> / 荊の女の証<シオン> / エンジェリックの証<コ レット>	トネリコ製薬の特別研究室で決戦前の野営を 再現して1つずつ、 各キャラの Raptor 撃破で2つずつ
真・紳商伯の証<バルティオ>	ソルトレ坑道
真・碩学王の証<サイラス>	アトラット邸
真・舞踏姫の証<ティティ>	シグマタワー

入手範囲別 グラスタ分布一覧表 ～改訂7版～

■メインストーリー2部にあるグラスタ I

グラスタ名称	入手方法
吸収の力<剣>	
通常攻撃全体化<刀槌>	
常勝ノ誓・常勝ノ宴	2部ストーリー中のボス
MP 快癒力<拳>	
健全な身体<杖>	
MP 消費量減少<剣>	
竜神の神威<アルド>	
必殺技強化<主人公>	
属性耐性 UP<弓杖>	
物理耐性 UP<刀>	
炎水の護	
搦手ノ撃 3つある	2部ストーリー中のボス、廻生で2つ
癒しの力・MP 消費量減少・会心の力・魔法会心・通常攻撃強化<巻きワラ>	海童の洞窟の宝箱
吸収の力<刀>	猫神神社の宝箱
全能の力<エルフ>	猫神神社地下の筏で取りに行く
治癒ノ力・MP 治癒ノ力	猫神神社のサブクエスト
快痛・害毒・万能・吸引の力	万能の力は「星詠みの書架」ドラゴンベアラーの書、 プラニエ島の島集めイベントにもある 吸引の力は「虚時の湖」の宝箱にもある
穿痛の力<槍> 2つある	巳の国イザナのサブクエスト、廻生
HP 快癒力<杖>	船墓場で木片を集める
健全な身体<刀>	普賢一刀流道場のイベント



入手範囲別 グラスタ分布一覧表 ～改訂7版～

メインストーリー2部にあるグラスタ II

グラスタ名称	入手方法
通常攻撃強化<杖剣槍弓>	古代樹の村パドレサブクエスト
通常攻撃強化<刀斧>	古樹野サブクエスト
穿痛の力<刀弓>	
全能の力<料理・西方>	影の街ナズリクの宝箱
穿痛の力<斧>	影の街ナズリクのサブクエスト
穿痛の力<剣> 2つある	影の街ナズリクのサブクエスト、廻生
穿痛の力<杖>	凍時領域西部
穿痛の力<拳>	次元大聖堂の宝箱
通常攻撃強化<拳槌>	次元大聖堂サブクエスト
吸収の力<弓>	黄泉の箱舟の宝箱
吸収の力<拳>	神の印の陵墓の宝箱

●生命・支援・特殊グラスタについて

攻撃以外のグラスタもお勧めです。

- 天冥が低く火力が出ない
- 手持ちキャラが不足していて少し耐久戦をする必要がある



そんなとき、生命・支援・特殊グラスタをちゃんと使えば強敵に勝つことさえできます。私がいつもこのパターンです。

ここに記載されていないVCグラスタの多くは猫神社のお焚き上げで作成します。




入手範囲別 グラスタ分布一覧表 ～改訂7版～

■ ガルレア 4 大アナダンにあるグラスタ I



グラスタ名称	入手方法
火・水・風・地・無の力	アナダン現代ガルレア大陸（無以外は普通のガルレアマップの敵が稀にドロップ）
HP 治癒力<杖剣刀斧槍弓拳槌>	アナダン現代ガルレア大陸（普通のガルレアマップの敵が稀にドロップ）
MP 治癒力<杖剣刀斧槍弓拳槌>	アナダン現代ガルレア大陸、廻生
HP 最大時強化<槍拳> 2つある	アナダン現代ガルレア大陸
火炎・水流・疾風・大地・虚無の力 爆炎・激流・烈風・激震・虚空の力 <杖剣刀斧槍弓拳槌>	アナダン現代ガルレア大陸
HP 最大時強化<杖剣刀斧槍弓槌>	
魔法会心<杖>	
会心の力<剣刀斧槍弓拳槌>	
癒しの力<槌>	
HP 回復力<杖剣刀斧槍弓拳槌>	虚無の力は「虚時の湖」の宝箱にもある
MP 回復力<杖剣刀斧槍弓拳槌>	
快痛・害毒の力<杖剣刀斧槍弓拳槌>	アナダン古代ガルレア大陸（アナダン未来ガルレア大陸の報酬枠でも出る）
物理デバフ耐性	アナダン古代ガルレア大陸（普通のガルレアマップの敵が稀にドロップ）
属性デバフ耐性	物理デバフ耐性は「剣の館」の宝箱にもある
腕速知デバフ耐性	
火水風地ノ魔<杖>	
火水風地ノ斬<剣刀斧>	
火水風地ノ突<槍弓>	アナダン古代ガルレア大陸
火水風地ノ打<拳槌>	
HP 快癒力<刀斧槍弓拳槌>	
セルフヒーリング<杖剣刀斧槍弓拳槌>	
MP 快癒力<杖剣刀斧槍弓槌>	
<杖剣刀斧槍弓拳槌>の祈り	
物理デバフ耐性<杖剣刀斧槍弓拳槌>	
属性デバフ耐性<杖剣刀斧槍弓拳槌>	
腕速知デバフ耐性<杖剣刀斧槍弓拳槌>	

入手範囲別 グラスタ分布一覧表 ～改訂7版～

■ガルレア 4大アナダンにあるグラスタ II

グラスタ名称	入手方法
致命撃の力<杖剣刀斧槍弓拳槌>	アナダン冥峡界
地ノ災魔<杖>	
地ノ災斬<剣刀斧>	
地ノ災突<槍弓>	
地ノ災打<拳槌>	
常勝ノ盃<杖剣刀斧槍弓拳槌>	
隼ノ加護<杖剣刀斧槍弓拳槌>	

■ガルレア 4大アナダンにあるグラスタ錬成材料

グラスタ錬成鉱石名称	入手方法
潜在鉱石・復元鉱石	アナダン未来ガルレア大陸（他アナダンの報酬枠でももらえる）
背水の陣（てきのかず攻撃）	アナダン未来ガルレア大陸（アナダン冥峡界の報酬枠でも出る）
ふんだりけったり（弱点ダメージ強化）	
バラにトゲあり（MP消費攻撃）	
回復スキル強化（20%UP）	
HP アップ（300UP）、MP アップ（30UP）	
会心率アップ（15%UP）	
魔法会心率アップ（15%UP）	
エンカウントダウン・アップ	
<毒・ペイン・封印・挑発>エンハンス	アナダン未来ガルレア大陸
九死一生	
天冥ブースト UP<腕力・知性・速度・耐久・精神・幸運>	
狙い撃つ（非アナフォの攻撃力 UP）	
コンボ倍率強化（アナフォの攻撃力 UP）	
稀に腕力 DOWN<攻撃時稀に腕力 DOWN>	
稀に知性 DOWN<攻撃時稀に知性 DOWN>	
稀に速度 DOWN<攻撃時稀に速度 DOWN>	
雲隠れ	

入手範囲別 グラスタ分布一覧表 ～改訂7版～

■ノーナ外伝にあるグラスタ

グラスタ名称	入手方法
全能の力<銃>	白金の塔の宝箱
全能の力<聖職者>	マリエル外史のツールボックスで作る
全能の力<KMS 社>	ヤクモ外史の営業ゲーム
烈風のカ 2つある	狂える螺旋コクレア・人工精霊撃破
黒陰のカ 2つある	狂える螺旋コクレア・アナダン失楽の都
再生ノカ 3つある	魔導武装国コクレア・廻生・プラニエ島の島集めイベント
全能の力<復讐者>	SD-148 撃破
真・ウルズの証<ノーナ AS>	大禍時の拒絶撃破
真・イニシエーターの証<ノクシス AS>	歪なる最果ての禍撃破

●強いアナザーエデン・アカウントを育てる大まかな手順



1. グラスタを集める
2. 装備を集める
3. キャラのレベルも上げる
4. バフデバフの扱い方に慣れる

これらの手順がそれぞれ完璧でなくても構いません。
焦ることなく、無理のない自分自身のペースでいろいろな
コンテンツに触れていけば大丈夫です。
このような基礎的な事柄をグラスタ資料に書くのは、
ちゃんと理由があります。

入手範囲別 グラスタ分布一覧表 ～改訂7版～

■リュゼ外伝／ガリアード外伝にあるグラスタ

グラスタ名称	入手方法
健全な身体<料理・エルフ・竜> 全能の力<ニックネーマー・アルカディア>	アルカディア拠点の詩人
会心の力<アルカディア>	天命の村メメルバ
全能の力<ドラゴンキラー>	死喰竜リントヴルム撃破
全能の力<吟遊詩人>	星詠みの書架[冥竜王の書]
伐竜姫の証<リュゼ>	星詠みの書架[冥竜王の遣いの書]、禁忌の竜洞、天命の村メメルバでそれぞれ1つずつ
地轟く叛逆の力	星詠みの書架[樂園を目指す者たちの書]
全能の力<合成人間>	星詠みの書架[プロトエデン・コアの書]
真・叛逆者の証<ガリアード>	プロトエデン・コアの影撃破

■クラルテ（西方）外典にあるグラスタ

グラスタ名称	入手方法
雷・晶・陰の力 奔雷の力	アナダン失楽の都 黒陰の力もある
結晶の力 2つある	アナダン失楽の都、無貌撃破
HP 最大時強化<西方>	無貌撃破
癒しの力<西方>	
会心の力<西方>	メロウズィア撃破
爆炎・激流・激震の力 狂星の力	人工精霊撃破 烈風の力もある
狂星の力<西方>	モケのクエスト
月光の導き<クラルテ>・健全な身体<西方> >・晶煌く快痛の力	星詠みの書架[テュール・メナスの書]

入手範囲別 グラスタ分布一覧表 ～改訂7版～

■ロストラボ外典にあるグラスタ

グラスタ名称	入手方法
全能の力<大食い>	澱みの海峡マップの宝箱
全能の力<COA>	エルジオンサブクエスト
HP 最大時強化<ロストラボ>	
全能の力<ロストラボ>	アナダンイスカリオテ
会心の力<ロストラボ>	
癒しの力<ロストラボ>	
健全な身体<ロストラボ>	
ザヴォディーラの証<ジェイド>	
氷の華の証<サキ>	
ホワイトスノーの証<マナ>	
ウラニアの証<マユ>	
属性耐性 UP<刀>	EPS-014LeBlanc 撃破
調律者の睥睨<キュリオ>	EPS-245Quadoxin 撃破
モナークの証<キュリオ>	アナダンイスカリオテで2つ、 ARPX-Sophie 撃破で1つ



●困ったらグラスタを集め、試してみる

キャラはガチャで引けないことがあります。
星導覚醒(★6)が実装された今となつては特にこの傾向が強いです。
しかし、グラスタは違います。
グラスタの有無によって生じる戦力差は極めて大きく、
少々のキャラ不足であっても、
おおよそ突破できるようになります。



入手範囲別 グラスタ分布一覧表 ～改訂7版～

■メインストーリー3部にあるグラスタ


グラスタ名称	入手方法
HP 低下時強化<杖剣刀斧槍弓拳槌>	瓦礫の孤島にいる商人
全能の力<記憶喪失>	海上都市ラシュパールの宝箱
全能の力<竜>	3部ストーリー中のボス
健全な身体<剣槍槌>	リリアム荒地の商人
健全な身体<斧拳>	ネルト石窟郡の商人
奔雷の力<杖剣刀斧槍弓拳槌>	蜃気楼の村イーガリムの商人
全能の力<辛党>	覚醒アマルガマル撃破
癒しの力	パルモニア草原の宝箱
弱体耐性の力	ガラスの霊廟の宝箱
破壊の力	ルート・エンペルアの宝箱
治癒の力	プラニエ島のライカから贈呈
狂星の力<杖剣刀斧槍弓拳槌>	凧の村エテルヌークの商人
覚醒の力<杖剣刀斧槍弓拳槌>	落花の村の商人
隼の加護	
全を征す抉痛の力	プラニエ島の島集めイベント
健全な身体<ねこ好き>	
撃陣の力<星海>	カプトニク撃破

■メインストーリー3部にあるグラスタ錬成材料

グラスタ錬成鉱石名称	入手方法
勝利時 AF 回復鉱石 2つある	ラランツァ平原の売人、 ヴァイゼル山をドリルで掘る
撃陣鉱石<烈火・水天・風王・地裂>	旧魔法鉱山街ジェヴァンの商人
撃陣鉱石<招雷・輝晶・刻陰>	浮揚の地エルトゥーレの商人
撃陣鉱石<煌斬・轟打・瞬突・幻魔>	叡智の塔の商人

入手範囲別 グラスタ分布一覧表 ～改訂7版～

■虚時層アナダンにあるグラスタ

グラスタ名称	入手方法
黒陰の力<杖剣刀斧槍弓拳槌>	アナダンオメガポリス
エウレカの証<アシュティア>	
錬磨の力 2つある	アナダンオメガポリス、プラニエ島の島集めイベント
結晶の力<杖剣刀斧槍弓拳槌>	アナダンエントラーナ
HP 最大時強化<火水風地雷陰晶>	
漲る〇〇の力<爆炎 激震 烈風 激流 奔雷 黒陰 結晶>	アナダンジスモンデ
水ノ災魔<杖>	
水ノ災斬<剣刀斧>	
水ノ災突<槍弓>	
水ノ災打<拳槌>	
魔姫の証<アルテナ>	
戻りし乙女の証<フィーネ>	

●古いコンテンツを侮ると損をすることがあります

アナデンは期間限定のないRPGです。
みんながやってきたコンテンツを
貴方だけがやっていない…
すると何が起きるでしょう？
グラスタの取り漏れが発生します。
装備やアイテムはさほどでもありませんが、
グラスタの抜け漏れが多いと
強い敵に勝てなくなります。

誰も「早く追いついて来い！」とは言いません。
ゆっくりアナデンワールドを回ってみてください。



入手範囲別 グラスタ分布一覧表 ～改訂7版～

■虚時層アナダンにあるグラスタ錬成材料

グラスタ錬成鉱石名称	入手方法
天冥ブースト HPUP	アナダンオメガポリス
天冥ブースト MPUP	
獲得経験値鉱石	
ZONE 覚醒中強化鉱石	アナダンエントラーナ
穿痛鉱石・壊毒鉱石	アナダンジスモンデ
共鳴の力<天鉱石・冥鉱石>	
宿命の力鉱石<火水風地雷陰晶>	
撃陣鉱石<烈火 水天 風王 地裂 招雷 輝晶 刻陰／煌斬 轟打 瞬突 幻魔>	
止まらない成長鉱石	
最大 HP ダメージ UP 鉱石	



●このグラスタ表の上手な使い方

紙に印刷して、ペンでチェックを入れながら集めて頂く。
これが一番手っ取り早いでしょう。

冒頭でお伝えしたように、グラスタがなければ
どんな「人権キャラ」でも弱いのですよ。
潜在的なパワーが出ないからです。
そこだけは忘れないでくださいね？
アナデン攻略の鉄則です。


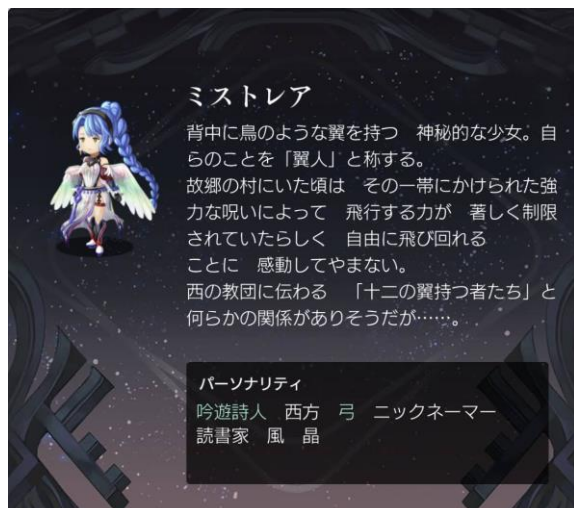


入手範囲別 グラスタ分布一覧表 ～改訂7版～

● グラスタ錬成について

キャラクターのパーソナリティが大きなポイントです。まずは HP 最大時強化<弓>などのグラスタを潜在鉱石で錬成し、P グラスタにしてみましょう。

具体的には次のように使います。例えば AS ミストレアの火力を上げるケースです。



AS ミストレアのパーソナリティを

まず見ます。

それから、パーソナリティが一致する

仲間へ【P】グラスタを付けます。

これが大きな火力の源であり、基本です。

● 武器・防具・バッジも可能な限り集める

強い装備を持っていようとグラスタがなければ火力は出ません。

しかし、余裕があればいろいろ集めてみましょう。

グラスタ集めが最優先ではありますが

小さい選択肢もあったほうが良いこともあります。



入手範囲別 グラスタ分布一覧表 ～改訂7版～

■廻生でのみ入手できるグラスタ

グラスタ名称	入手方法
壊毒の力<杖槍>/壊毒の力<剣> 2つある	 <p>廻生</p> <p>他のグラスタがある程度整ってからのほうがやりやすいです</p> 
全能の力<王族・読書家>/全能の力 2つある	
炎ノ猛打	
宿命の力<火水地風・雷陰晶>	
蘇生の呪/速の呪/庇護の呪/解除の呪	
健全な身体<弓・IDA>	
陣の呪<烈火陣・水天陣・風王陣・地裂陣・煌斬陣・瞬突陣>	
属性耐性 UP	
物理耐性 UP<弓>	
物理耐性 UP	
撃陣の力<陰・雷・晶>	
共鳴の力<冥>	
増恵の力<腕速知>	
増蝕の力<腕速知>	

入手範囲別 グラスタ分布一覧表 ～改訂7版～

■ その他のグラスタ分布

グラスタ名称	入手方法
穿痛の力<槌>	アナダン忘郷のアトリエ
全能の力<煉獄界・アウトロー>	
全能の力<ミグランス>	王都ユニガンのサブクエスト
必殺技強化<ミグランス王宮>	聖騎士の村ウルアラのサブクエスト
HP 快癒力<剣>	オークション
アグニヴァルナの証<アイシャ>	アイシャストーリー
アルトレジの決意<ジェイド>	IDA スクールH棟のサブクエスト
魔獣王の極意<ギルドナ>	ギルドナ邂逅クリア
真トヨタマヒメの証<シーラ>	イシュメルレーヴ撃破
真タナバタヒメの証<アザミ AS>	アザミ開眼クリア
真ヴァンキッシュの証<シェリーヌ AS>	シェリーヌ開眼クリア
ランバージャックの証<ベネディト>	星詠みの書架[妄執の獣の書]で1つ・アナダン忘郷のアトリエで2つ
万能の力 3つある(メインストーリー2部にあるグラスタ欄参照)	星詠みの書架[ドラゴンベアラーの書]
炎燻る抉痛の力	星詠みの書架[フレイムロードの書]
地轟く抉痛の力	星詠みの書架[エンプレスの書]

入手範囲別 グラスタ分布一覧表 ～改訂7版～

●廻生について

グラスタ表の中でも書きましたが、
廻生は他のグラスタをある程度も良いので
揃えてからにしましょう。
そのほうがやりやすいです。


廻生でしか入手できないグラスタもたくさんあります。
他にも強力なバッジや防具などが入手でき、
得られるクロノス石も多いです。
どのミッションでどんなもの入手できるかはその場で表示されています。
クリアで取得なので迷うことはありません。
ご安心ください。



●Afterword

グラスタ錬成及び付け方について詳説していないのは、
ケースバイケースだからです。
仕組みを把握していれば難しいものではありません。
しかし、生命グラスタに攻撃的錬成をしたり、
攻撃グラスタに支援的錬成をしたり、
パーティー編成や立ち回りなどによって違ってきます。

先のことを細々と悩む前に、まずはアナデンを楽しめないとね。
無理のないペースでグラスタを集めていきましょう。
そのうちスキルやバフデバフなど細かい事柄に慣れてきて、
難しく考えなくても自由に戦えるようになってきます。



冒頭でも書きましたが、機会あるごとに改訂を重ねていきます。

また、この原案作成にあたり、アルテマによる攻略サイト「アナザーエデン攻略 wiki」を一部参照させて頂きました。 → <https://altema.jp/anaden/>

網羅性に優れ過去コンテンツの情報収集に大変役立ちます。ありがとうございました。